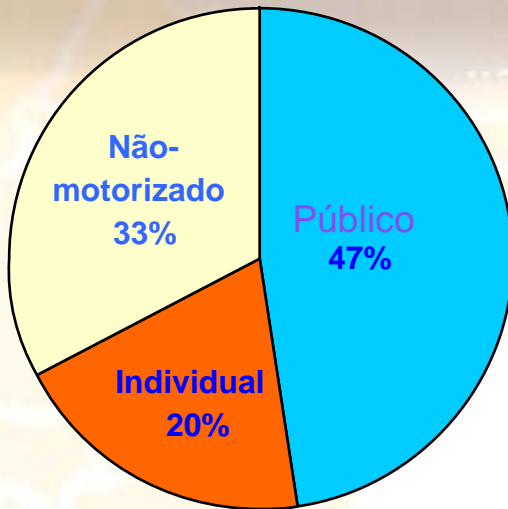


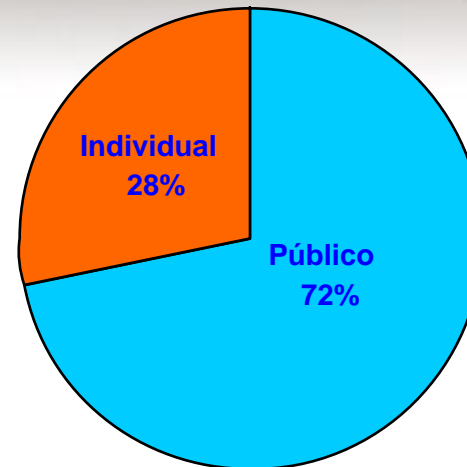
**Bicicletas no Plano Municipal de
Transporte Urbano**

PERFIL DAS VIAGENS

Divisão Modal



Total: 11,1 milhões



Motorizado: 7,5 milhões

- Total de origens e destinos no município:
Total: 12,5 milhões; Motorizado: 8,8 milhões
- Fonte: Pesquisa Origem-Destino PDTU/RMRJ

PERFIL DAS VIAGENS

Total

MODO DE TRANSPORTE		RMRJ		MUNICÍPIO DO RIO DE JANEIRO	
		Viagens Realizadas (x1000)	%	Viagens Realizadas (x1000)	%
Motorizado	Transporte Público	9.238	46	5.275	47
	Transporte Individual	3.292	17	2.186	20
	Total	12.530	63	7.461	67
Não Motorizado	A pé	6.741	34	3,437	31
	Bicicleta	645	3	217	2
	Total	7.386	37	3.653	33
Total Geral		19.916	100	11.115	100

- Fonte: Pesquisa Origem-Destino PDTU/RMRJ

PERFIL DAS VIAGENS

Transporte Público

MODO DE TRANSPORTE	RMRJ		MUNICÍPIO DO RIO DE JANEIRO	
	Viagens Realizadas (x1000)	%	Viagens Realizadas (x1000)	%
Ônibus municipal	5.302	57	3.646	64
Ônibus intermunicipal	1.332	14	128	6
Transporte alternativo	1.631	18	897	17
Metrô	355	4	289	5
Trem	304	3	112	3
Transporte escolar	190	2	118	2
Transporte fretado	92	1	59	1
Barco / Aerobarco / Catamarã	82	1	23	1
Bonde	2	0	2	0
Total Modo Público	9.291	100	5.275	100

- Fonte: Pesquisa Origem-Destino PDTU/RMRJ

- Total de viagens/deslocamentos diários: 228.000
- Total de deslocamentos com integração: 11.000 (4,8%)

Motivos:

- Falta de articulação com os demais modos de transporte
- Falta estruturá-lo como uma rede ciclovitária
- Falta de equipamentos de integração nos pontos de conexão com os demais modos

Exemplos da falta de equipamentos de integração

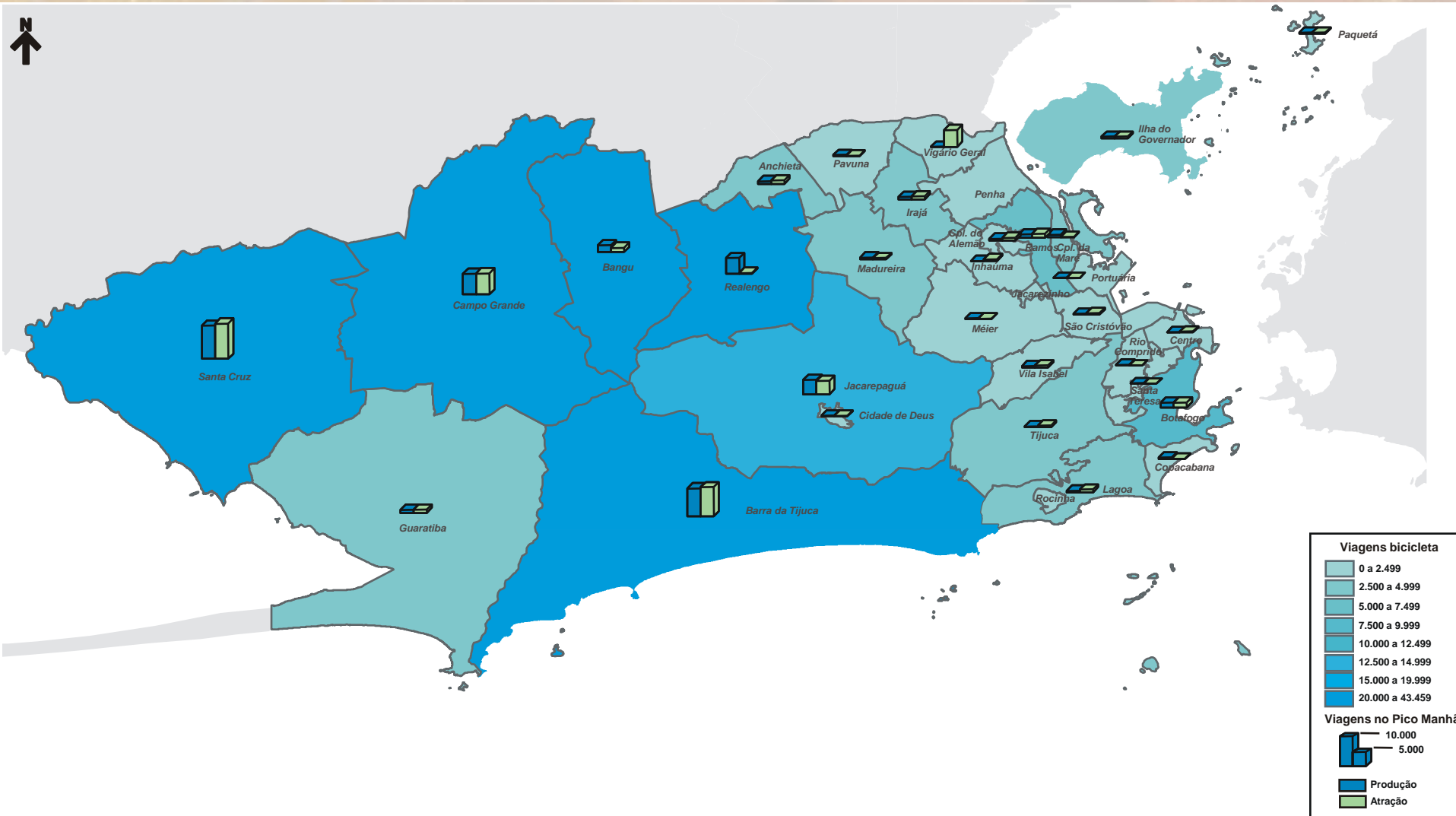


Terminal Bangu



Terminal Santa Cruz

DISTRIBUIÇÃO DAS VIAGENS/DIA DE BICICLETAS POR REGIÃO



REDE CICLOVIÁRIA ATUAL E PROPOSTA

