



## **Contagem de Ciclistas** **Rua Muniz Barreto esquina com Rua São Clemente.** **Botafogo – Rio de Janeiro**

Quinta-feira, 31 de março de 2016



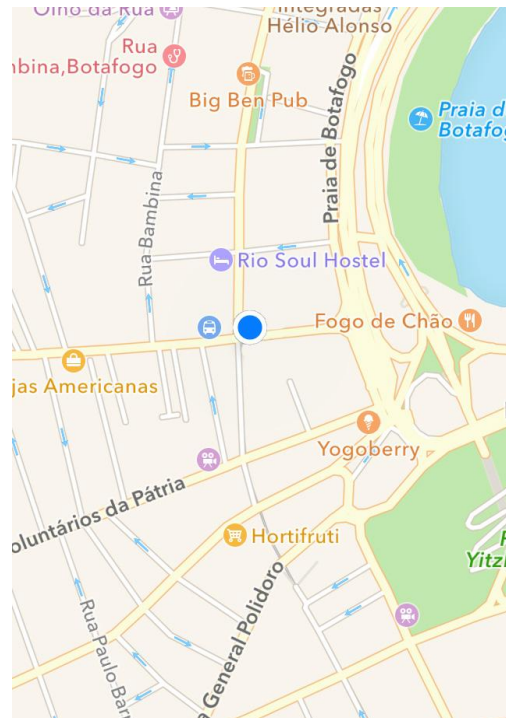
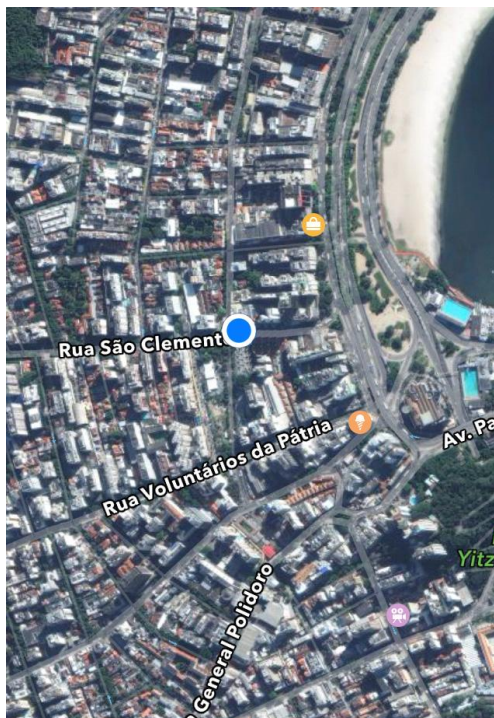
Esquina das ruas Muniz Barreto com São Clemente  
Botafogo - Rio de Janeiro, quinta feira, 31 de março de 2016.



Abril de 2016,

Cruzamento das ruas Muniz Barreto com São Clemente. Ponto com um movimento intenso de ciclistas, movimento este que tende a aumentar.

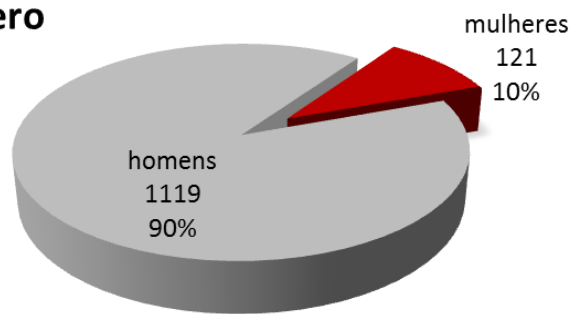
Para conferir o movimento de bicicletas no local, a Transporte Ativo, AMAB – Associação de Moradores e Amigos de Botafogo, ACRJ – Associação de Ciclistas do Rio de Janeiro, ACIG – Associação de Ciclistas da Ilha do Governador, botafogopedepassagem, e interessados, realizaram na quinta feira, dia 31 de março de 2016, uma contagem de ciclistas na área. Com o objetivo mensurar a atividade ciclística no local, para levar às Secretarias de Transporte, Meio Ambiente, Urbanismo e CET-Rio os resultados, permitindo assim uma melhor avaliação da área para implantação de futuras infraestruturas cicloviárias.



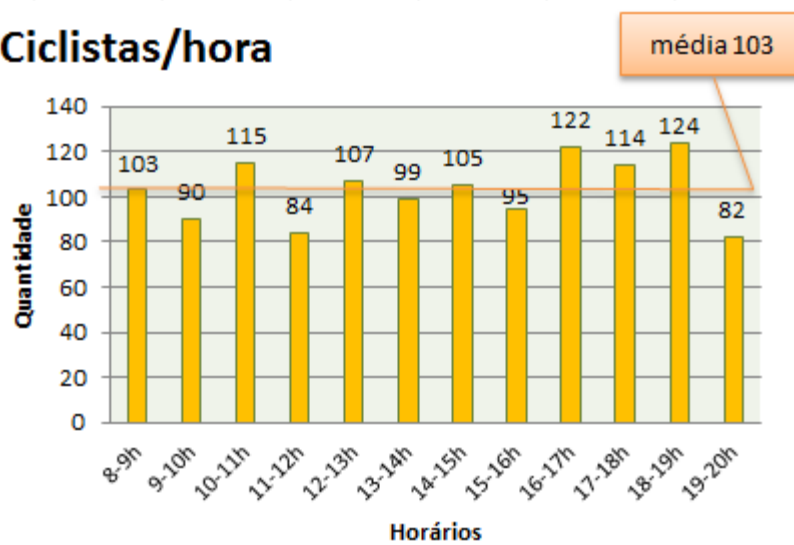
Esquina das ruas Muniz Barreto com São Clemente Botafogo - Rio de Janeiro, quinta feira, 31 de março de 2016.

## 1. Em gráficos

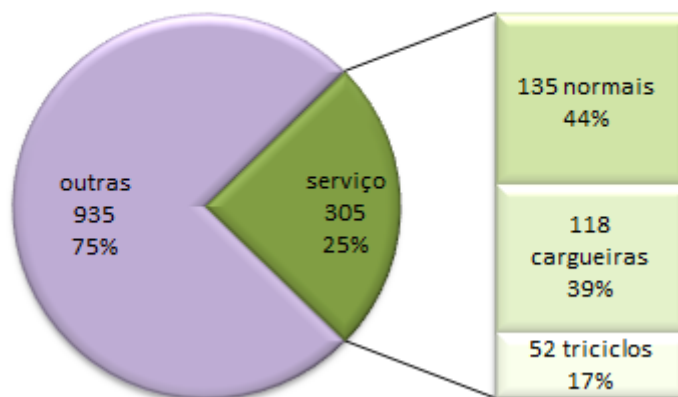
### Genero



### Ciclistas/hora



### Bicicletas a serviço/total



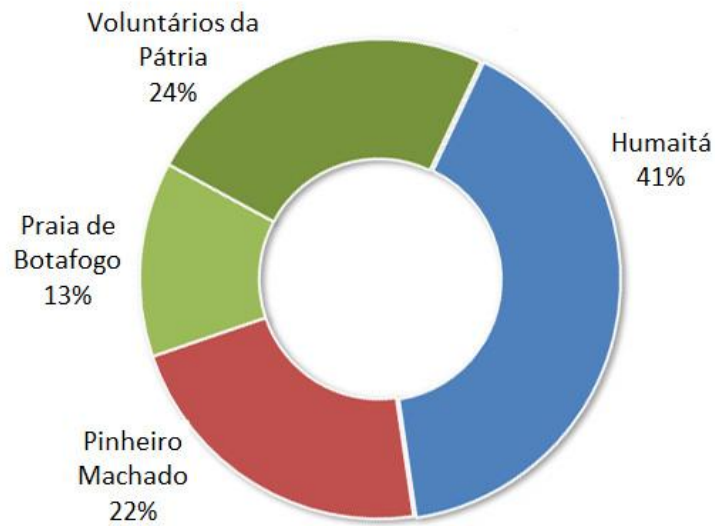


## Origens

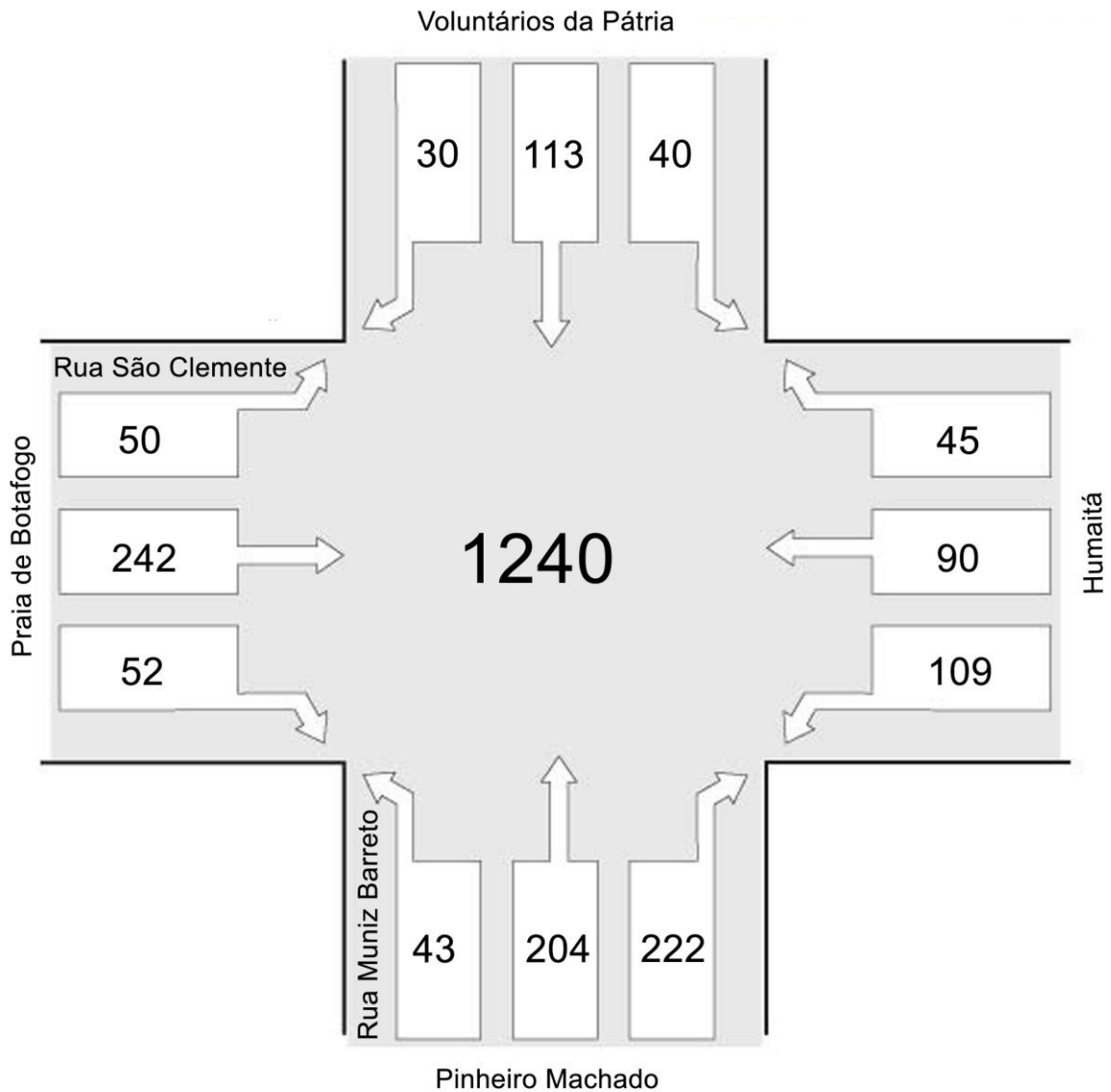


**244** Humaitá  
**469** Pinheiro Machado  
**344** Praia de Botafogo  
**183** Voluntários da Pátria

## Destinos



**504** Humaitá  
**274** Pinheiro Machado  
**163** Praia de Botafogo  
**183** Voluntários da Pátria



**Nota:** A imagem acima é meramente ilustrativa e específica de onde o ciclista veio e para onde ele foi, sem levar em consideração se ele estava no bordo direito, esquerdo ou pelo meio da via.



## 2. Em fotografias



**1240 ciclistas em 12 horas**  
Média de 103 ciclistas por hora



**1119 homens 90%**



**121 mulheres 10%**

Esquina das ruas Muniz Barreto com São Clemente  
Botafogo - Rio de Janeiro, quinta feira, 31 de março de 2016.



**104 Bike Rio 8.3 %**



**54 Elétricas 4.3 %**



**305 de serviço 25%**



**135 normais 11% do total / 44% das de serviço**



**118 cargueiras 9.5% do total / 39% das de serviço**



**52 triciclos 4.2% do total / 17% das de serviço**





**94 Capacetes 7.5%**



**29 Carona 2.3%**



**522 na Contra mão 42%**

Esquina das ruas Muniz Barreto com São Clemente  
Botafogo - Rio de Janeiro, quinta feira, 31 de março de 2016.



### 3. Apenas números:

**1240 ciclistas em 12 horas**

Média de 103 ciclistas por hora

**1119 homens 90%**

**121 mulheres 10 % do total / 13% das particulares**

**1ªh 103 ciclistas 8 às 9**

**2ªh 90 ciclistas 9 às 10**

**3ªh 115 ciclistas 10 às 11**

**4ªh 84 ciclistas 11 às 12**

**5ª h 107 ciclistas 12 às 13**

**6ª h 99 ciclistas 13 às 14**

**7ª h 105 ciclistas 14 às 15**

**8ª h 95 ciclistas 15 às 16**

**9ª h 122 ciclistas 16 às 17**

**10ª h 114 ciclistas 17 às 18**

**11ª h 124 ciclistas 18 às 19**

**12ª h 82 ciclistas 19 às 20**

**Horário de Pico: 18 às 19 com 124 ciclistas**

<b>305 de serviço sendo:</b>	<b>25%</b>
135 normais	<b>6.3% do total / 44% das de serviço</b>
118 cargueiras	<b>5.5% do total / 39% das de serviço</b>
52 triciclos	<b>2.4% do total / 17% das de serviço</b>

**522 na contramão 42% (usaram a contra mão em algum momento)**

<b>104 Bike Rio</b>	<b>8.3%</b>
<b>54 Elétricas</b>	<b>4.3%</b>
<b>94 Usavam capacete</b>	<b>7.5%</b>
<b>29 Com carona</b>	<b>2.3% (criança ou adulto)</b>

**Além das 1240 Bicycletas:**

**94 Carrinhos de Bêbe**

**64 Puxando malas**

**27 Burros sem Rabo**

**16 Cadeirantes**

**14 Skates**

#### **Realização:**

Transporte Ativo, botafogopedepassagem, AMAB, ACRJ e ACIG.



Esta contagem foi feita de acordo com metodologia desenvolvida® pela  
**Associação Transporte Ativo**



Esquina das ruas Muniz Barreto com São Clemente  
Botafogo - Rio de Janeiro, quinta feira, 31 de março de 2016.