



Contagem de Ciclistas

Rua Real Grandeza esquina com Rua Voluntários da Pátria.
Botafogo – Rio de Janeiro

Quinta-feira, 07 de abril de 2016



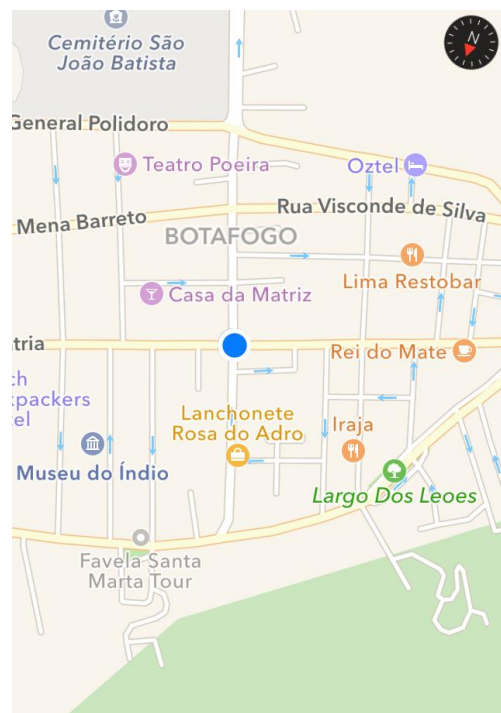
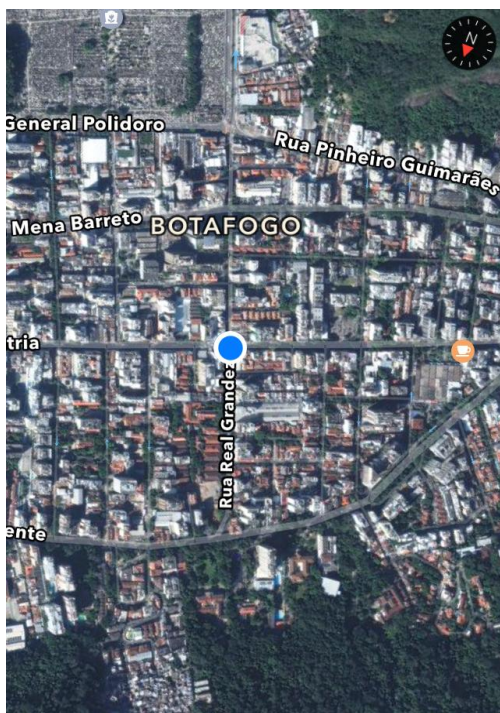
Esquina das ruas Real Grandeza com Voluntários da Pátria.
Botafogo - Rio de Janeiro, quinta feira, 31 de março de 2016.



Abril de 2016,

Cruzamento das ruas Real Grandeza com Voluntários da Pátria. Ponto com um movimento intenso de ciclistas, movimento este que tende a aumentar.

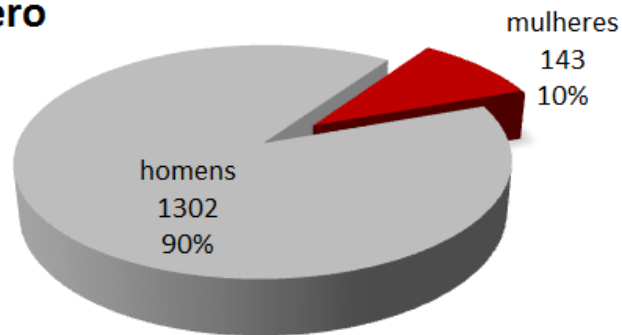
Para conferir o movimento de bicicletas no local, a Transporte Ativo, AMAB – Associação de Moradores e Amigos de Botafogo, ACRJ – Associação de Ciclistas do Rio de Janeiro, ACIG – Associação de Ciclistas da Ilha do Governador, botafogopedepassagem, e interessados, realizaram na quinta feira, dia 07 de abril de 2016, uma contagem de ciclistas na área. Com o objetivo mensurar a atividade ciclística no local, para levar às Secretarias de Transporte, Meio Ambiente, Urbanismo e CET-Rio os resultados, permitindo assim uma melhor avaliação da área para implantação de futuras infraestruturas cicloviárias. Esta contagem faz parte de uma série de contagens que estão sendo realizadas no bairro.



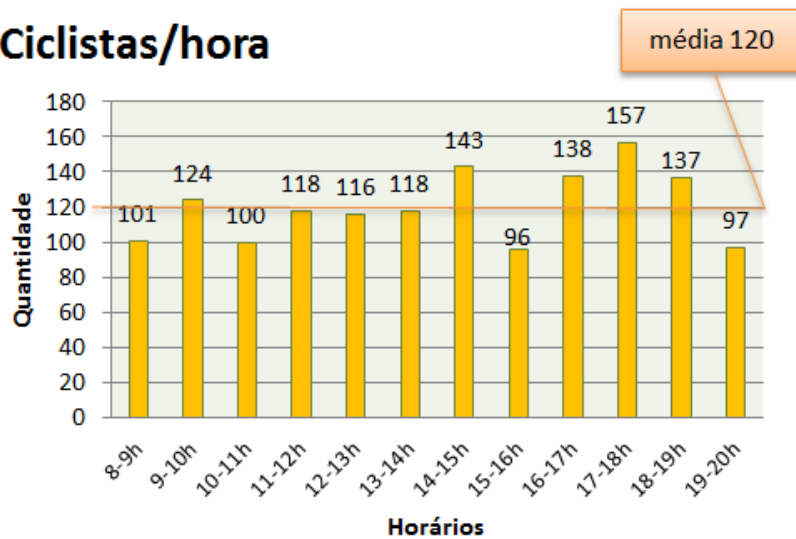
Esquina das ruas Real Grandeza com Voluntários da Pátria.
Botafogo - Rio de Janeiro, quinta feira, 31 de março de 2016.

1. Em gráficos

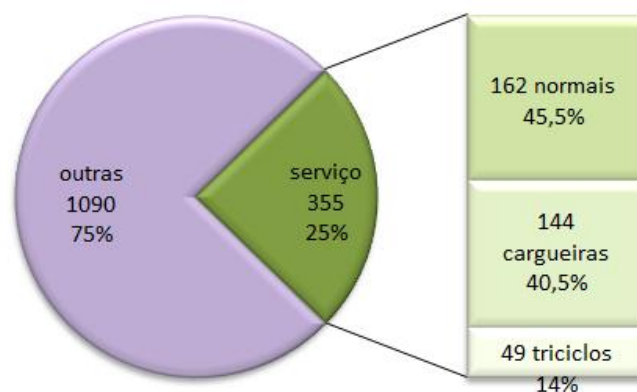
Gênero



Ciclistas/hora

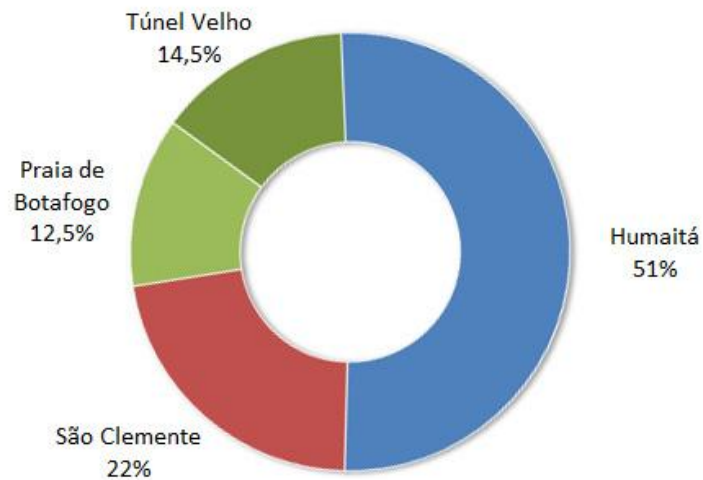


Bicicletas a serviço/total



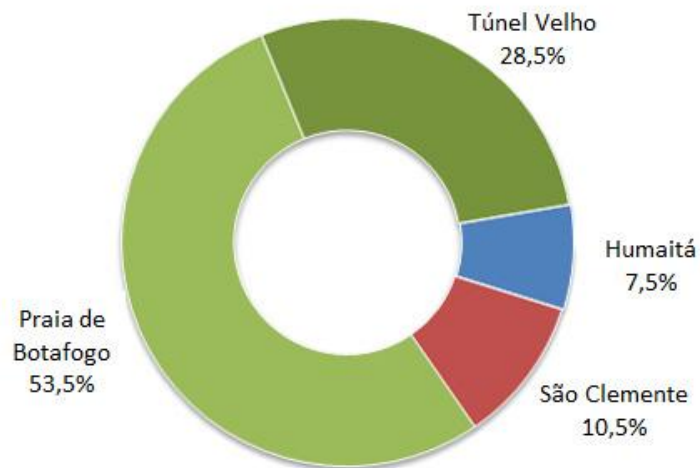


Origens

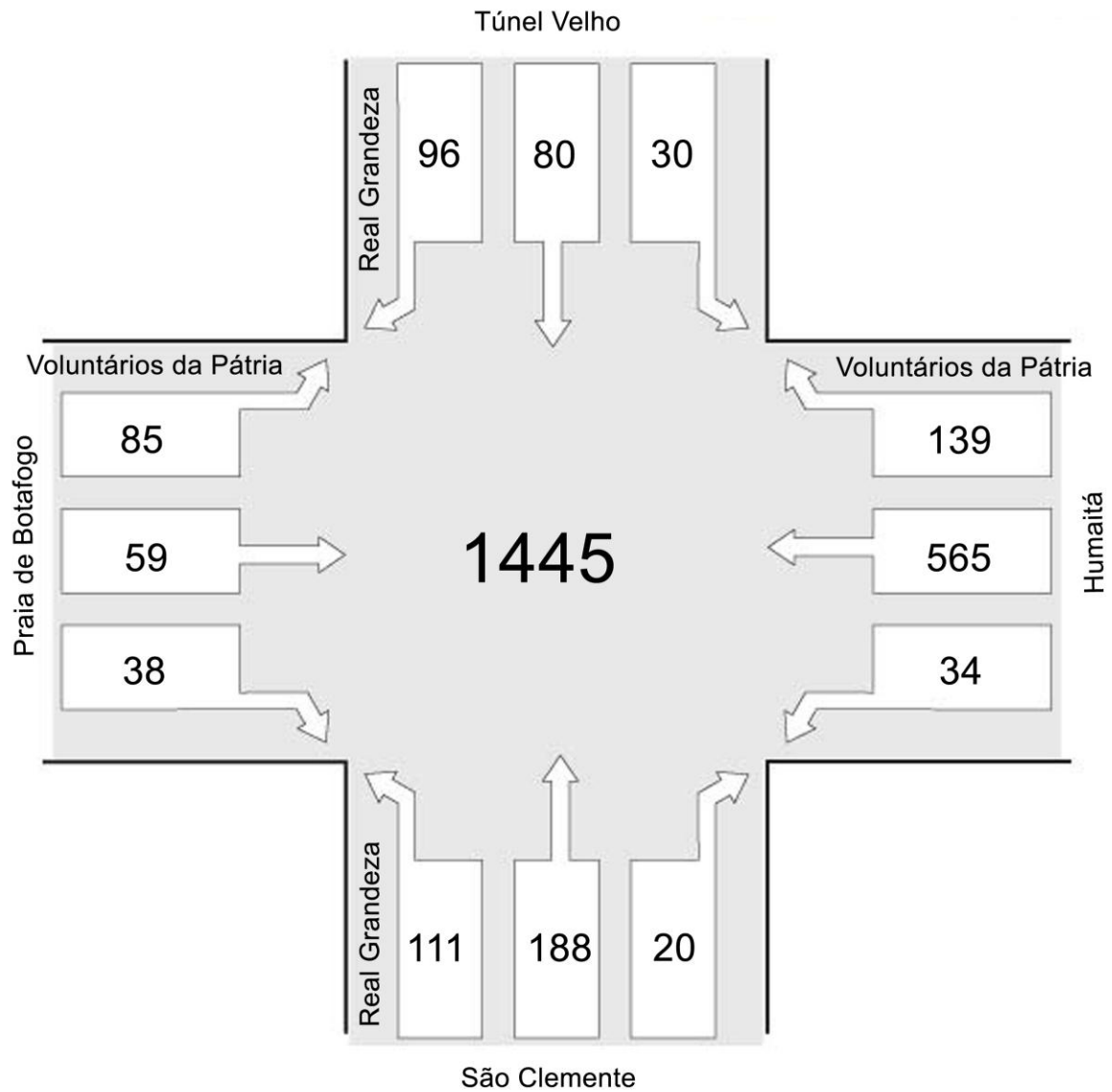


738 Humaitá
319 São Clemente
182 Praia de Botafogo
206 Túnel Velho

Destinos



109 Humaitá
152 São Clemente
772 Praia de Botafogo
412 Túnel Velho



Nota: A imagem acima é meramente ilustrativa e específica de onde o ciclista veio e para onde ele foi, sem levar em consideração se ele estava no bordo direito, esquerdo ou pelo meio da via.

2. Em fotografias



1445 ciclistas em 12 horas
Média de 120 ciclistas por hora



1302 homens 90%



143 mulheres 10%



52 Bike Rio 3.6%



83 Elétricas 5.7 %



355 de serviço 24.5%

Esquina das ruas Real Grandeza com Voluntários da Pátria.
Botafogo - Rio de Janeiro, quinta feira, 31 de março de 2016.



162 normais 11% do total / 45.5% das de serviço



144 cargueiras 10% do total / 40.5% das de serviço



49 triciclos 3.4% do total / 14% das de serviço



133 Capacetes

9.2%



50 Carona

3.5%



442 na Contra mão

30.5%

Esquina das ruas Real Grandeza com Voluntários da Pátria.
Botafogo - Rio de Janeiro, quinta feira, 31 de março de 2016.



3. Apenas números:

1445 ciclistas em 12 horas

Média de 120 ciclistas por hora

1302 homens 90%

143 mulheres 10 % do total / 13% das particulares

1ªh 101 ciclistas 8 às 9

2ªh 124 ciclistas 9 às 10

3ªh 100 ciclistas 10 às 11

4ªh 118 ciclistas 11 às 12

5ª h 116 ciclistas 12 às 13

6ª h 118 ciclistas 13 às 14

7ª h 143 ciclistas 14 às 15

8ª h 96 ciclistas 15 às 16

9ª h 138 ciclistas 16 às 17

10ª h 157 ciclistas 17 às 18

11ª h 137 ciclistas 18 às 19

12ª h 97 ciclistas 19 às 20

Horário de Pico: 17 às 18 com 157 ciclistas

355 de serviço sendo:	24.5%
162 normais	11% do total / 45.5% das de serviço
144 cargueiras	10% do total / 40.5% das de serviço
49 triciclos	3.4% do total / 14% das de serviço

442 na contramão 30.5% (usaram a contra mão em algum momento)

52 Bike Rio	3.6%
83 Elétricas	5.7%
133 Usavam capacete	9.2%
50 Com carona	3.5% (criança ou adulto)

Além das 1445 Bicicletas:

181 Carrinhos de Bêbe

114 Puxando maletas

21 Burros sem Rabo

9 Cadeirantes

24 Skates

Realização:

Transporte Ativo, botafogopedepassagem, AMAB, ACRJ e ACIG.



Esta contagem foi feita de acordo com metodologia desenvolvida© pela
Associação Transporte Ativo



Esquina das ruas Real Grandeza com Voluntários da Pátria.
Botafogo - Rio de Janeiro, quinta feira, 31 de março de 2016.